

Synthèse des Comptes	Administration communale de : RENDEUX	Code INS	83044
		Exercice:	2018
Modèle officiel généré par l'application eComptes © SPW.INTERIEUR & ACTION SOCIALE		<i>Version:</i>	<i>1</i>



SYNTHESE des COMPTES

Module informatisé de publication des comptes annuels



Commune de : **RENDEUX**

Adresse de l'administration: RUE DE HOTTON 1
6987 RENDEUX
www.rendeux.be

Date d'arrêt du compte par le conseil: 30/04/2019

Date d'approbation de la Tutelle: 06/06/2019

Type document: Compte Exercice: **2018**

Directeur Général: Marylène NOEL

Tél: 084 370 175
Fax: 084 47 77 77
Email: marylene.noel@rendeux.be

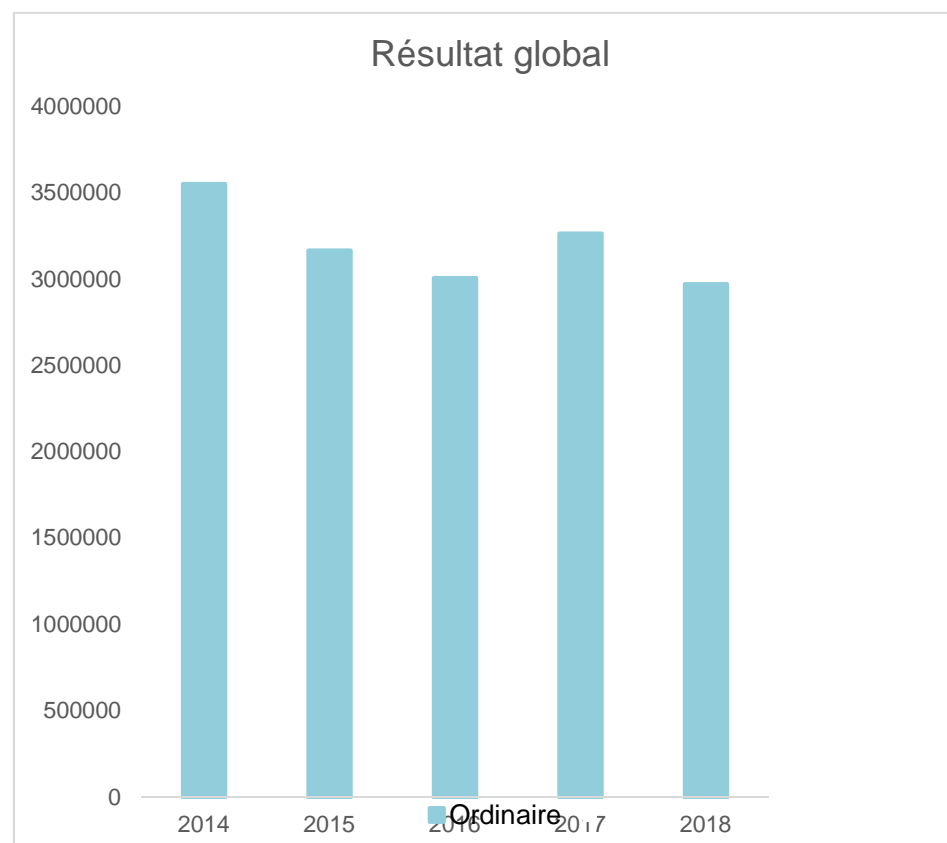
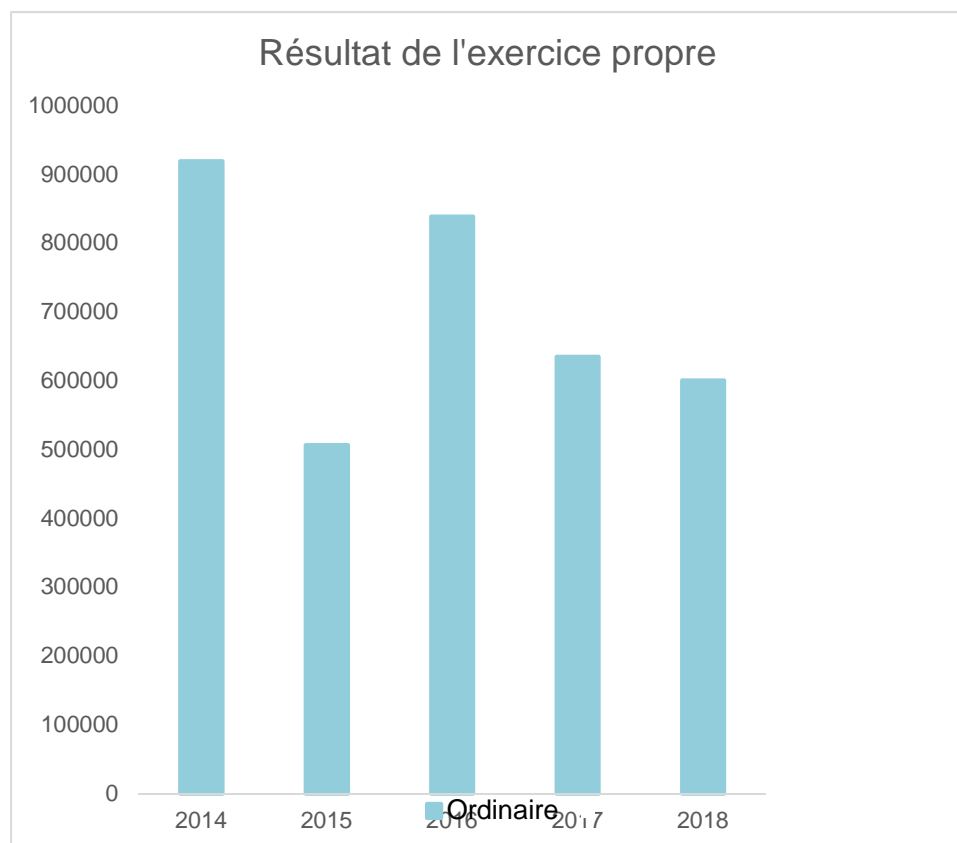
Directeur Financier: Marie-Claire LAMBERTZ

Tél: 084 370 184
Fax: 084 47 77 77
Email: marie-claire.lambertz@rendeux.be



Evolution du résultat budgétaire ordinaire					
	Compte	Compte	Compte	Compte	Compte
Exercices:	2014	2015	2016	2017	2018
Résultats Exercice Propre*	918.661	506.167	838.146	634.178	599.788
Résultat global* (avec exercices antérieurs et prélèvements)	3.549.144	3.163.888	3.004.268	3.262.042	2.968.974

* Montant arrondi à l'euro





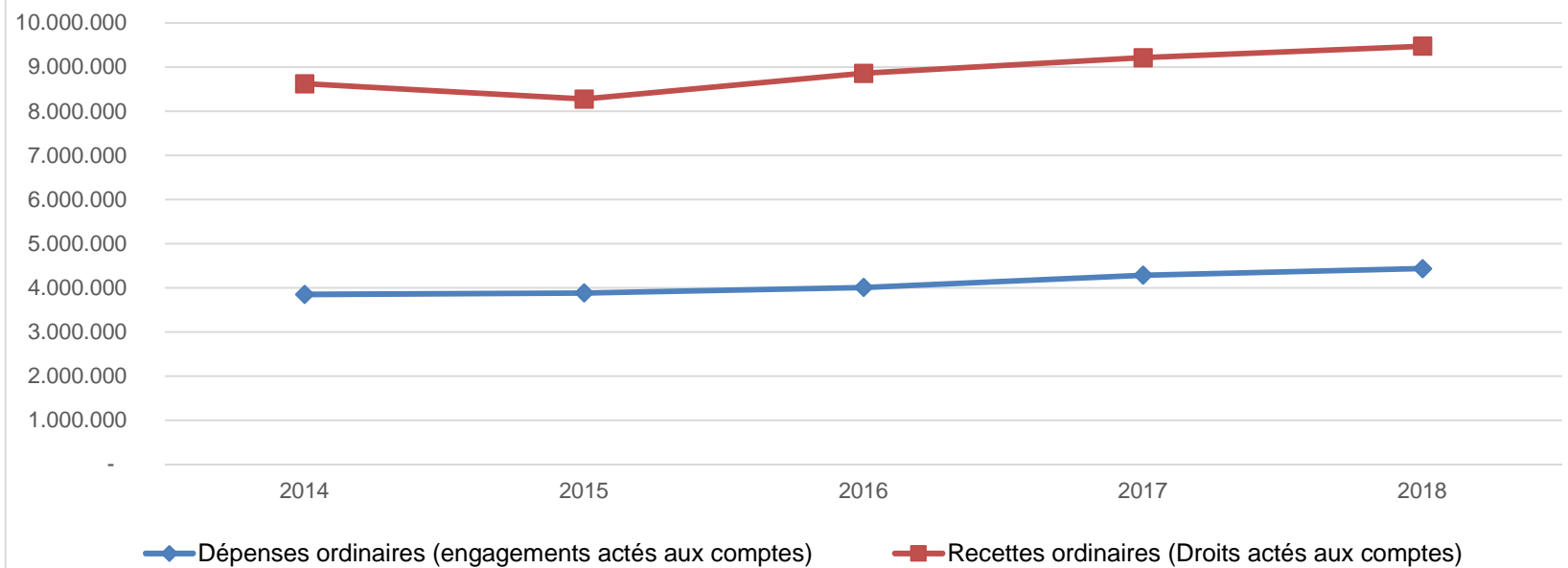
Ventilation économique des dépenses et des recettes ordinaires					
	Compte	Compte	Compte	Compte	Compte
Dépenses ordinaires (engagements actés aux comptes)					
Exercices:	2014	2015	2016	2017	2018
Personnel	1.682.116,30	1.790.758,24	1.780.893,12	1.910.920,10	1.913.933,96
Fonctionnement	1.242.170,44	1.147.835,97	1.261.104,44	1.280.936,05	1.311.561,89
Transferts	895.869,09	918.265,80	939.613,72	1.065.874,59	1.024.026,34
Dette	32.784,70	28.791,87	29.414,61	31.785,69	37.819,90
Prélèvements (hors 060)	0,00	0,00	0,00	0,00	150.000,00
Total (exercice propre)*	3.852.941	3.885.652	4.011.026	4.289.516	4.437.342
Exercices antérieurs	111.798,94	263.347,93	71.597,53	71.310,21	201.055,84
Prélèvements	600.000,00	802.853,54	1.075.000,00	500.000,00	865.000,00
Total général*	4.564.739	4.951.853	5.157.623	4.860.827	5.503.398

* Montant arrondi à l'euro

Recettes ordinaires (Droits actés aux comptes)					
Exercices:	2014	2015	2016	2017	2018
Prestation	994.023,59	640.837,50	921.762,09	939.707,57	893.584,53
Transferts	3.687.027,89	3.695.147,79	3.890.364,85	3.957.922,25	4.117.005,12
Dette	90.549,96	55.834,04	37.044,61	26.064,23	26.539,96
Prélèvements	0,00	0,00	0,00	0,00	0,00
Total (exercice propre)*	4.771.601	4.391.819	4.849.172	4.923.694	5.037.130
Exercices antérieurs	3.342.282,11	3.723.922,33	3.312.720,22	3.199.174,39	3.435.242,24
Prélèvements	0,00	0,00	0,00	0,00	0,00
Total général*	8.113.884	8.115.742	8.161.892	8.122.868	8.472.372

* Montant arrondi à l'euro

Evolution des recettes et des dépenses ordinaires (exercice propre)



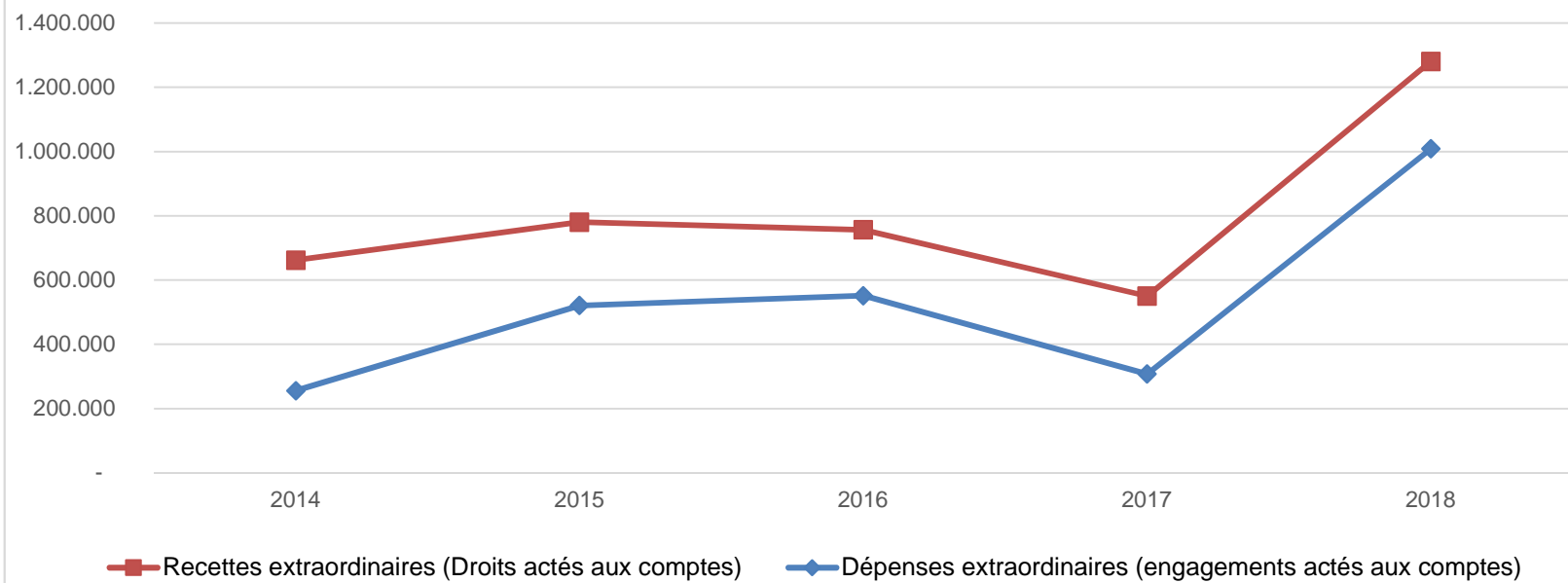
Ventilation économique des dépenses et des recettes extraordinaires					
	Compte	Compte	Compte	Compte	Compte
	Dépenses extraordinaires (engagements actés aux comptes)				
Exercices:	2014	2015	2016	2017	2018
Transferts	7.500,00	0,00	5.814,23	0,00	1.957,33
Investissements	231.148,53	499.843,70	524.812,47	286.937,97	985.271,41
Dette	17.043,16	20.775,00	20.775,00	20.750,00	21.250,00
Prélèvements	0,00	0,00	0,00	0,00	0,00
	0,00	0,00	0,00	0,00	0,00
Total (exercice propre)*	255.692	520.619	551.402	307.688	1.008.479
Exercices antérieurs	2.196.970,03	2.030.692,40	1.900.317,84	2.668.657,37	1.929.350,66
Prélèvements	560.320,02	242.716,68	718.085,15	250.632,39	316.763,35
Total général*	3.012.982	2.794.028	3.169.805	3.226.978	3.254.593

* Montant arrondi à l'euro

Recettes extraordinaires (Droits actés aux comptes)					
Exercices:	2014	2015	2016	2017	2018
Transferts	325.114,00	99.563,45	188.083,86	235.371,72	32.144,13
Investissements	39.440,00	160.111,11	16.973,00	7.000,00	89.866,00
Dette	41.569,90	0,00	0,00	0,00	150.000,00
Prélèvements	0,00	0,00	0,00	0,00	0,00
Total (exercice propre)*	406.124	259.675	205.057	242.372	272.010
Exercices antérieurs	1.570.747,84	1.199.716,52	1.617.753,37	1.385.933,25	1.617.537,34
Prélèvements	872.051,32	1.140.268,53	1.188.899,78	1.527.440,80	1.255.507,11
Total général*	2.848.923	2.599.660	3.011.710	3.155.746	3.145.055

* Montant arrondi à l'euro

Evolution des recettes et des dépenses ordinaires (exercice propre)



Ventilation fonctionnelle					
Evolution des dépenses ordinaires (exercice propre)					
Compte	Compte	Compte	Compte	Compte	
2014	2015	2016	2017	2018	
0 Recettes et dépenses générales	615.380,72	810.933,81	1.081.913,33	505.510,06	871.687,26
1 Administration générale	1.018.243,03	1.093.189,85	1.103.765,44	1.165.564,28	1.174.396,39
3 Sécurité	279.585,79	281.312,56	290.002,69	303.118,22	319.415,88
4 Voiries-communications	828.370,41	897.822,33	866.678,17	900.242,60	875.756,85
5 Industrie - commerce	124.654,98	127.757,68	124.073,06	132.312,41	144.663,55
6 Sylviculture- Agriculture	151.089,95	93.403,23	132.197,38	139.834,87	313.270,14
70>75 Enseignement	338.478,64	304.279,82	348.499,41	399.118,25	397.112,45
76>77 Culture et sports	150.282,51	142.770,64	146.549,11	144.135,76	151.507,68
78 Radio, télévision, presse	0,00	0,00	0,00	0,00	0,00
79 Culte	74.421,15	61.372,53	55.783,22	71.423,76	60.544,68
80>86 Action Sociale	408.530,21	425.240,87	435.408,28	531.777,51	460.442,52
87 Santé publique et hygiène	419.362,92	410.794,86	453.525,50	444.381,38	460.187,14
90>92 Logement	43.001,57	37.089,93	44.441,63	46.668,16	57.302,37
93 Aménagement du territoire	1.538,65	2.537,31	3.188,67	5.429,17	16.055,18

Ventilation fonctionnelle					
Evolution des recettes ordinaires (exercice propre)					
Compte	Compte	Compte	Compte	Compte	
2014	2015	2016	2017	2018	
0 Recettes et dépenses générales	6.537.802,77	6.894.892,18	6.652.447,00	6.592.859,05	7.013.879,15
1 Administration générale	138.897,85	128.610,65	135.734,26	134.000,87	126.040,35
3 Sécurité	0,00	0,00	430,00	0,00	0,00
4 Voiries-communications	100.761,87	113.057,34	109.396,57	131.637,32	116.486,95
5 Industrie - commerce	100.631,00	79.740,77	172.660,09	123.326,81	135.768,30
6 Sylviculture- Agriculture	909.237,16	562.166,89	730.483,12	803.454,49	739.272,47
70>75 Enseignement	143.527,70	165.721,01	154.870,53	142.966,99	140.286,48
76>77 Culture et sports	30.380,36	29.796,31	34.293,11	33.823,16	35.533,04
78 Radio, télévision, presse	0,00	0,00	0,00	0,00	0,00
79 Culte	2.239,71	0,00	0,00	0,00	0,00
80>86 Action Sociale	0,00	1.088,08	0,00	0,00	0,00
87 Santé publique et hygiène	26.077,56	12.633,40	29.337,28	20.123,67	22.513,42
90>92 Logement	32.673,12	28.655,67	29.494,17	31.785,69	36.907,34
93 Aménagement du territoire	0,00	22.320,00	4.650,00	26.970,00	26.650,00

Ventilation fonctionnelle					
Evolution des dépenses extraordinaires (exercice propre)					
Compte	Compte	Compte	Compte	Compte	
2014	2015	2016	2017	2018	
0 Recettes et dépenses générales	560.320,02	242.716,68	718.085,15	250.632,39	316.763,35
1 Administration générale	38.155,00	130.483,38	104.749,56	15.896,32	218.134,00
3 Sécurité	0,00	0,00	0,00	0,00	0,00
4 Voiries-communications	115.885,80	75.517,04	336.902,73	167.964,66	621.600,74
5 Industrie - commerce	0,00	0,00	0,00	0,00	1.957,33
6 Sylviculture- Agriculture	0,00	154.194,67	15.764,23	0,00	0,00
70>75 Enseignement	38.268,16	80.000,00	1.149,50	12.983,30	74.837,36
76>77 Culture et sports	22.107,73	41.618,83	0,00	44.906,51	35.581,56
78 Radio, télévision, presse	0,00	0,00	0,00	0,00	0,00
79 Culte	0,00	5.849,78	33.340,68	45.187,18	0,00
80>86 Action Sociale	0,00	0,00	0,00	0,00	0,00
87 Santé publique et hygiène	11.275,00	20.775,00	20.775,00	20.750,00	45.750,00
90>92 Logement	30.000,00	12.180,00	0,00	0,00	0,00
93 Aménagement du territoire	0,00	0,00	38.720,00	0,00	10.617,75

Ventilation fonctionnelle					
Evolution des recettes extraordinaires (exercice propre)					
Compte	Compte	Compte	Compte	Compte	
2014	2015	2016	2017	2018	
0 Recettes et dépenses générales	2.678.005,26	2.057.959,19	2.614.223,60	2.659.176,03	2.877.408,58
1 Administration générale	9.000,00	154.111,11	38.973,00	0,00	81.866,00
3 Sécurité	0,00	0,00	0,00	0,00	0,00
4 Voiries-communications	32.710,00	5.000,00	8.217,86	157.000,00	158.000,00
5 Industrie - commerce	0,00	5.964,00	0,00	0,00	0,00
6 Sylviculture- Agriculture	0,00	83.636,85	2.500,00	0,00	0,00
70>75 Enseignement	0,00	0,00	0,00	0,00	9.080,00
76>77 Culture et sports	3.630,00	10.962,60	0,00	0,00	0,00
78 Radio, télévision, presse	0,00	0,00	0,00	0,00	0,00
79 Culte	0,00	0,00	0,00	0,00	0,00
80>86 Action Sociale	0,00	0,00	0,00	0,00	0,00
87 Santé publique et hygiène	0,00	0,00	0,00	0,00	7.500,00
90>92 Logement	41.569,90	0,00	0,00	0,00	0,00
93 Aménagement du territoire	0,00	0,00	0,00	0,00	0,00

BILAN**ACTIF**

ACTIFS IMMOBILISES

I. Immobilisations incorporelles**II. Immobilisations corporelles**Patrimoine immobilier

Codes	2018	2017
21/28	33.021.939,30	32.542.845,01
21	53.574,03	5.877,42
22/26	30.286.247,22	29.505.312,64
220	13.977.700,75	13.529.392,12
221	9.276.013,17	7.758.687,24
223	6.144.809,90	5.398.111,92
224	0,00	0,00
226	0,00	0,00

Patrimoine mobilier

F. Mobilier, matériel, équipements et signalisation routière.....	230/3	312.725,89	237.891,62
G. Patrimoine artistique et mobilier divers	234	10.133,10	10.133,10

Autres immobilisations corporelles

H. Immobilisations en cours d'exécution	24	564.864,41	2.571.096,64
I. Droits réels d'emphythéoses et superficies.....	261	0,00	0,00
J. Immobilisations en location-financement	262/3	0,00	0,00

III. Subsidés d'investissements accordés

A. Aux entreprises privées	251	0,00	0,00
B. Aux ménages, ASBL et autres organismes	252	4.234,00	6.349,12
C. A l'Autorité supérieure.....	254	0,00	0,00
D. Aux autres pouvoirs publics	256	43.200,00	54.000,00

IV. Promesses de subsidés à recevoir, prêts

A. Promesse de subsidés à recevoir.....	270/4	866.130,29	1.223.002,07
B. Prêts accordés	275	0,00	1.000,00

V. Immobilisations financières

A. Participations et titres à revenus fixes	282/5	1.768.553,76	1.747.303,76
B. Cautionnements versés à plus d'un an	288	0,00	0,00

ACTIFS CIRCULANTS

VI. Stocks

301	0,00	0,00
-----	-------------	------

VII. Créances à un an au plus

40/42	853.577,18	1.057.211,20	
A. Débiteurs	40	505.795,60	770.606,86
B. Autres créances.....	41/42	347.781,58	286.604,34
1. T.V.A. et taxes additionnelles	411/2	93.908,97	20.842,63
2. Subsidés, dons et legs et emprunts	413	181.872,26	214.320,79
3. Intérêts, dividendes et ristournes	415	6.880,47	4.587,58
4. Créances diverses	416/8	9.878,67	439,23
C. Récupérations des remboursements d'emprunts.....	4251	53.241,21	44.414,11
D. Récupération des prêts.....	425/8	2.000,00	2.000,00

VIII. Opérations pour compte de tiers

48/A	0	0
------	---	---

IX. Comptes financiers

55/58	4.507.430,23	4.562.552,10	
A. Placements de trésorerie à un an au plus	553	3.672.733,38	4.119.141,47
B. Valeurs disponibles	55	834.696,85	443.410,63
C. Paiements en cours.....	56/8	0,00	0,00

X. Comptes de régularisation et d'attente

49/A	1.813,00	0,00
------	-----------------	-------------

TOTAL DE L'ACTIF

21/58	38.384.759,71	38.162.608,31
-------	----------------------	----------------------

BILAN

PASSIF

FONDS PROPRES

	Codes	2018	2017
	10/16	37.355.194,53	36.989.448,95
I'. Capital	10	24.605.714,57	24.605.714,57
II'. Résultats capitalisés	12	3.549.115,28	2.813.948,11
III'. Résultats reportés	13	2.017.605,74	2.208.322,34
A'. Des exercices antérieurs.....	1301	166.908,72	735.167,17
B'. De l'exercice précédent.....	1302	1.306.246,45	166.908,72
C'. Du dernier exercice.....	1303	544.450,57	1.306.246,45
IV'. Réserves	14	658.498,75	732.242,51
A'. Fonds de réserve ordinaire.....	14104	3.197,83	3.197,83
B'. Fonds de réserve extraordinaire.....	14105	655.300,92	729.044,68
V'. Subsidés d'investissement, dons et legs reçus	15	6.371.460,19	6.626.421,42
A'. Des entreprises privées	151	0,00	0,00
B'. Des ménages, des A.S.B.L. et autres organismes	152	47.815,07	49.266,79
C'. De l'Autorité supérieure	154	6.317.645,09	6.570.821,27
D'. Des autres pouvoirs publics	156	6.000,03	6.333,36
VI'. Provisions pour risques et charges	16	152.800,00	2.800,00
DETTES	17/49	1.018.020,74	1.173.159,36
VII'. Dettes à plus d'un an	17	539.219,09	420.742,36
A'. Emprunts à charge de la commune	171/5	0,00	0,00
B'. Emprunts à charge de l'Autorité supérieure.....	1714	539.219,09	420.742,36
C'. Emprunts à charge de tiers.....	172	0,00	0,00
D'. Dettes de location-financement.....	174	0,00	0,00
E'. Emprunts publics	176	0,00	0,00
F'. Dettes diverses à plus d'un an.....	177	0,00	0,00
G'. Garanties reçues à plus d'un an.....	178	0,00	0,00
VIII'. Dettes à un an au plus	43/6	478.801,65	752.417,00
A'. Dettes financières.....	43	60.121,68	48.970,19
1'. Remboursements d'emprunts	435	53.241,21	44.414,11
2'. Charges financières des emprunts	436	6.880,47	4.556,08
3'. Dettes sur comptes-courants.....	433	0,00	0,00
B'. Dettes commerciales	44	118.846,21	371.356,54
C'. Dettes fiscales, salariales et sociales	45	35.652,49	161.585,07
D'. Dettes diverses	464/7	264.181,27	170.505,20
IX'. Opérations pour compte de tiers	48/P	0,00	0,00
X'. Comptes de régularisation et d'attente	49/P	11.544,44	0,00
TOTAL DU PASSIF	10/49	38.384.759,71	38.162.608,31

COMPTE DE RESULTATS

	Codes	2018	2017
I. Charges courantes			
A. Achats de matières	60	261.244,31	263.027,32
B. Services et biens d'exploitation	61	1.033.685,66	981.159,40
C. Frais de personnel	62	2.028.364,21	1.928.334,25
D. Subsidés d'exploitation accordés	63	1.012.609,99	1.057.551,19
E. Remboursements des emprunts	64	23.326,71	22.650,89
F. Charges financières	65	14.631,29	9.160,50
a. Charges financières des emprunts	651/6	13.631,57	9.134,80
b. Charges financières diverses	657	861,62	0,00
c. Frais de la gestion financière	658	138,10	25,70
II. Sous-total (charges courantes)	60/65	4.373.862,17	4.261.883,55
III. Boni courant (II' - II)		715.924,73	727.454,07
IV. Charges résultant de la variation normale des valeurs de bilan, redressements et provisions			
A. Dotations aux amortissements	660	870.136,44	847.130,66
B. Réductions annuelles de valeurs	661	0,00	0,00
C. Réductions et variations des stocks	662/4	0,00	0,00
D. Redressement des récupérations des remboursements d'emprunts	665	24.326,71	23.650,89
E. Provisions pour risques et charges	666	150.000,00	0,00
F. Dotations aux amortissements des subsides d'investissement accordés	667	12.915,12	12.915,13
V. Sous-total (charges non décaissées)	66	1.057.378,27	883.696,68
VI. Total des charges d'exploitation (II + V)	60/66	5.431.240,44	5.145.580,23
VII. Boni d'exploitation (VI' - VI)		365.149,97	540.685,44
VIII. Charges exceptionnelles			
A. Du service ordinaire	671	7.639,70	4.777,00
B. Du service extraordinaire	672	0,00	0,00
C. Charges exceptionnelles non budgétées	673	0,00	29.747,22
Sous-total (charges exceptionnelles)	67	7.639,70	34.524,22
IX. Dotations aux réserves			
A. Du service ordinaire	685	865.000,00	500.000,00
B. Du service extraordinaire	686	316.763,35	250.632,39
Sous-total des dotations aux réserves	68	1.181.763,35	750.632,39
X. Total des charges exceptionnelles et des dotations aux réserves (VIII + IX)	67/68	1.189.403,05	785.156,61
XI. Boni exceptionnel (X' - X)		179.300,60	765.561,01
XII. Total des charges (VI + X)		6.620.643,49	5.930.736,84
XIII. Boni de l'exercice (XII' - XII)		544.450,57	1.306.246,45
XIV. Affectation des bonis (XIII)			
A. Boni d'exploitation à reporter au bilan	69201	365.149,97	540.685,44
B. Boni exceptionnel à reporter au bilan	69202	179.300,60	765.561,01
Sous-total (affectation des résultats)	69	544.450,57	1.306.246,45
XV. Contrôle de balance (XII + XIV = XV')		7.165.094,06	7.236.983,29

COMPTE DE RESULTATS

	Codes	2018	2017
I'. Produits courants			
A'. Produits de la fiscalité	70	2.416.527,38	2.288.382,50
B'. Produits d'exploitation	71	892.257,85	934.105,53
C'. Subsidés d'exploitation reçus et récupérations de charges de personnel	72/73	1.717.503,43	1.708.999,67
D'. Récupération des remboursements d'emprunts	74	24.326,71	23.650,89
E'. Produits financiers	75	39.171,53	34.199,03
a'. Récupération des charges financières des emprunts et des prêts accordés	751/5	13.631,57	9.134,80
b'. Produits financiers divers	754/7	25.539,96	25.064,23
II'. Sous-total (produits courants)	70/75	5.089.786,90	4.989.337,62
III'. Mali courant (II - II')		0,00	0,00
IV'. Produits résultant de la variation normale des valeurs de bilan, redressements, travaux internes			
A'. Plus-values annuelles	761	236.928,77	235.279,76
B'. Variations des stocks	764	0,00	0,00
C'. Redressement des cptes des remb. des emprunts	765	23.326,71	22.650,89
D'. Réductions des subsides d'investissement, des dons et legs obtenus	767	446.348,03	438.997,40
E'. Travaux internes passés à l'immobilisé	769	0,00	0,00
V'. Sous-total (produits non encaissés)	76	706.603,51	696.928,05
VI'. Total des produits d'exploitation (II' + V')	70/76	5.796.390,41	5.686.265,67
VII'. Mali d'exploitation (VI - VI')		0,00	0,00
VIII'. Produits exceptionnels			
A'. Du service ordinaire	771	26.377,06	16.276,82
B'. Du service extraordinaire	772	86.819,48	7.000,00
C'. Produits exceptionnels non budgétés	773	0,00	0,00
Sous-total (produits exceptionnels)	77	113.196,54	23.276,82
IX'. Prélèvements sur les réserves			
A'. Du service ordinaire	785	0,00	0,00
B'. Du service extraordinaire	786	1.255.507,11	1.527.440,80
Sous-total des prélèvements sur réserves	78	1.255.507,11	1.527.440,80
X'. Total des produits exceptionnels et des prélèvements sur réserves (VIII' + IX')	77/78	1.368.703,65	1.550.717,62
XI'. Mali exceptionnel (X - X')		0,00	0,00
XII'. Total des produits (VI' + X')		7.165.094,06	7.236.983,29
XIII'. Mali de l'exercice (XII - XII')		0,00	0,00
XIV'. Affectation des malis (XIII')			
A'. Mali d'exploitation à reporter au bilan	79201	0,00	0,00
B'. Mali exceptionnel à reporter au bilan	79202	0,00	0,00
Sous-total (affectation des résultats)	79	0,00	0,00
XV'. Contrôle de balance (XII' + XIV' = XV)		7.165.094,06	7.236.983,29

Commentaires



Glossaire

Termes

Définitions:

Exercice propre	L'exercice du document allant du 1er janvier au 31 décembre
Exercices antérieurs	Les opérations antérieures à l'exercice propre
Résultat global	Le boni ou le mali de l'exercice propre cumulé avec celui des exercices antérieurs
Dépenses de transfert	Dépenses effectuées à destination de tiers à la commune (d'autres institutions, organismes, ménages ..)
Recettes de transfert	Recettes en provenance de tiers (subsides, taxes, ...)
Recettes de prestation	Recettes découlant de services payants rendus par la commune, de locations, de droits d'entrée ...
Dépenses de prélèvements	Sommes prélevées sur les excédents budgétaires par la commune pour alimenter des fonds de réserves ordinaires ou extraordinaires (pour financer des dépenses d'investissement sur fonds propres) ou des provisions (pour faire face à des charges futures importantes)
Recettes de prélèvements	Utilisation des fonds de réserve et des provisions (constitués au moyen des dépenses de prélèvement)
Ordinaire	Les recettes et dépenses nécessaires au fonctionnement de la commune (taxes, subventions , salaires,électricité,fournitures,...)
Extraordinaire	Les dépenses et leurs moyens de financement afférentes aux investissements (travaux importants, rénovations, achat de matériel et de véhicules etc ...)