

Comportements de santé

Selon les résultats de l'Enquête nationale de Santé de 2013, le taux de **surpoids** (Indice de Masse Corporelle ≥ 25) des habitants adultes de la province de Luxembourg est de **50,7 %**, ce qui est proche du pourcentage observé en Wallonie (50,2 %). **L'obésité** (IMC ≥ 30) touche **16,8 %** des habitants adultes de la province (16,1% en Wallonie, mais pas de différence significative). Au fil du temps, bien que non significatifs, les chiffres montrent tout de même une **tendance à la hausse des taux de surpoids et d'obésité**, tant au sein de la province qu'en Wallonie (en 1997, pour la province : 40,4 % de surpoids et 14,7 % d'obésité). Quel que soit le niveau de territoire, les personnes faiblement diplômées sont davantage exposées.

Les habitants de la province (28,2 %) sont légèrement moins sédentaires que leurs homologues wallons (32,3 %).

Un **quart** des habitants de la province déclarent **fumer quotidiennement**, ce qui est identique à la proportion wallonne. La **surconsommation³ d'alcool** concerne **5,7 %** des habitants de la province (pas significativement différente de la Wallonie).

Malheureusement, l'Enquête nationale de Santé ne permet pas d'affiner les résultats au niveau communal pour des raisons d'échantillonnage statistique trop peu représentatif.

Offre de soins

Offre de soins	Rendeux	Province de Luxembourg	Wallonie	Années
Nombre de lits hospitaliers	/	895	14 781	2018
Nombre de lits MR	/	1 882	25 421	2018
Nombre de lits MRS	/	1 404	22 584	2018
Nombre d'habitants par médecin généraliste	646	1 175	1 086*	2017
Lits courts-séjours ⁴	/	93	1 371	2018
Nombres de places en résidences services ⁵	/	325	3 254	2018

Source : Aviq

*hors communauté germanophone

La commune de Rendeux ne possède pas de structure hospitalière sur son territoire ni de structure d'accueil pour personnes âgées.

A Rendeux, il y a **646 habitants par médecin généraliste**. La situation est donc plus favorable à Rendeux qu'au sein de la province.

³ La surconsommation d'alcool correspond à une consommation hebdomadaire de 14 verres ou plus chez la femme et 21 verres ou plus chez l'homme.

⁴ Les lits de courts-séjours sont destinés à des personnes âgées en période de revalidation/récupération après une hospitalisation et à des personnes âgées dont la famille et les aidants proches ont besoin d'une période de répit. La durée ne peut excéder 3 mois par année civile.

⁵ Elles sont destinées aux personnes âgées valides ou faiblement dépendantes pour un séjour limité ou à titre définitif. Ces logements sont proches d'une maison de repos afin de fournir aux résidents différents services auxquels ils peuvent faire librement appel (repas, entretien logement, nettoyage du linge...).

Mère et enfant

Mère et enfant	Rendeux	Province de Luxembourg	Wallonie	Années
Accouchées de moins de 18 ans (pour mille) ^a	/	5,8	8,1	2011-2015
Taux de couverture de l'accueil de la petite enfance (en %) ^b	28,9	43,7	34,3*	31/12/2017
Enfants mineurs vivant dans des familles sans revenu du travail (en %) ^c	7,1	8,2	12,9	31/12/2015

Sources : a. SPF Economie b. ONE c. IWEPS

^ail s'agit du taux de la Fédération Wallonie-Bruxelles

Le taux d'accouchées adolescentes (moins de 18 ans) à Rendeux n'a pu être pris en compte vu leur nombre très limité au sein de la commune.

Le **taux de couverture de l'accueil de la petite enfance** y est **moins élevé** qu'au sein de la province.

A Rendeux, **7,1 %** des enfants de moins de 18 ans vivent dans une **famille n'ayant pas de revenu du travail**. Cette proportion est inférieure à celle de la province et celle de la Wallonie.



Éditeur responsable : Pierre-Henry Goffinet, Directeur général provincial, Place Léopold, 1, 6700 Arlon
communication@province.luxembourg.be - Edition 2020

En partenariat avec :  **PROVINCE de NAMUR**  **Observatoire de la Santé**  **Province de Liège** Santé et qualité de vie

CONTACT : OBSERVATOIRE DE LA SANTÉ

✉ Rue du Carmel, 1 - 6900 MARLOIE

☎ 084/ 31 05 05

✉ obs.sante@province.luxembourg.be



Rendeux

Cette fiche présente de manière synthétique les principaux indicateurs en lien avec la santé des habitants de la commune de **Rendeux**. L'objectif de ce Profil Local de Santé est de fournir une information objective tant aux professionnels qu'aux décideurs politiques afin de favoriser la réflexion et aider à identifier les priorités en matière de santé.

Les Profils Locaux de Santé

FAITS MARQUANTS

Située au nord de la province de Luxembourg, la commune de Rendeux est frontalière avec les communes de Hotton, Erezée, Manhay, La Roche-en-Ardenne et Marche-en-Famenne. Sa densité de population est inférieure à celle de la province.

L'**indice de vieillissement** communal est légèrement supérieur à celui observé au sein de la province. Certains **indicateurs socio-économiques** (taux de chômage, proportion de familles monoparentales et bénéficiaires du revenu d'intégration sociale) montrent une **situation plus favorable au sein de la commune par rapport à la province**. Cependant, le revenu médian communal est inférieur au revenu médian provincial.

La **mortalité totale** des hommes et des femmes de Rendeux **ne diffère pas** significativement de celles observées en Wallonie. Le même constat est observé concernant l'espérance de vie : il n'y a pas de différence statistique entre les territoires.


Concernant l'état de santé, on recense **7,0 %** de personnes souffrant de **diabète** et **9,3 %** de personnes bénéficiant d'un forfait pour **maladie chronique**. **45,0 %** des femmes entre 50 et 69 ans ont réalisé un test de **dépistage du cancer du sein**.

Rendeux affiche un taux **d'accueil de la petite enfance de 28,9 %**.

Le nombre d'habitants par médecin généraliste est plus favorable à Rendeux (646 hab./MG) que la moyenne provinciale (1 175 hab./MG).



Densité de population

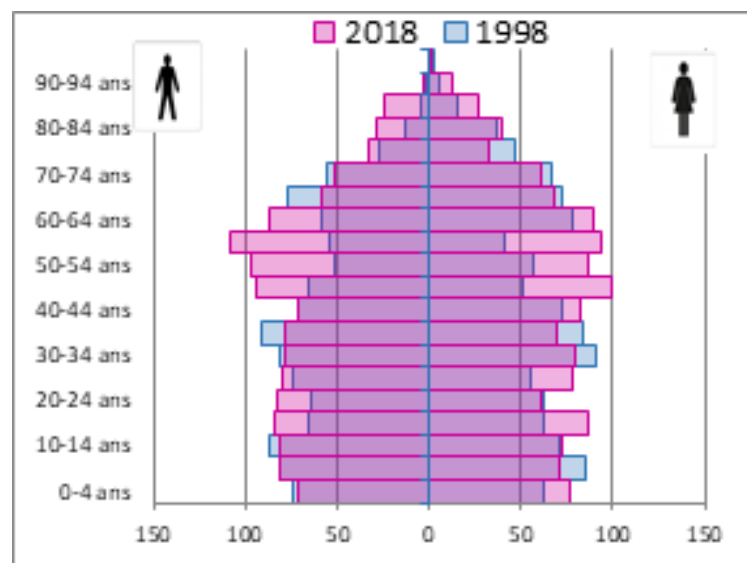


La commune présente une densité de population de 37,5 hab./km²; ce qui est inférieur à la densité provinciale.

Belgique : 372,6 hab./km²
Wallonie : 215,2 hab./km²
Province de Luxembourg : 63,8 hab./km²
Rendoux : 37,5 hab./km²

Structure de la population

Structure de la population par catégories d'âge et par sexe, en nombre absolu, Rendoux, 1998 et 2018



Sources: SPF Economie, Calculs OSLux

En 2018, les personnes âgées de **65 ans et +** représentent 17,1 % des habitants de Rendoux (contre 19,2 % en 1998). Cette proportion est proche de celle observée au sein de la province (16,8 %) mais inférieure à la proportion wallonne (18,3 %).

Les jeunes de **moins de 20 ans** constituent **24,1 %** de la population communale en 2018 (contre 26,6 % en 1998), ce qui est relativement similaire aux taux observés dans la province et en Wallonie.

En 20 ans, l'augmentation la plus marquée se situe chez les « 45-64 ans », passant de 20,6 % en 1998 à 29,3 % en 2018.

Données sociodémographiques et économiques

	Rendoux	Province de Luxembourg	Wallonie	Années
Population totale^a	2 582	283 227	3 624 377	2018
Taux de natalité^a (pour 1000 habitants)	12,9	11,1	10,6	2013-2017
Indice de vieillissement^a (nbre d'habitants ≥ 65 ans / < 20 ans)	0,71	0,69	0,79	2018
Indice de l'intensité du vieillissement^a (≥ 80 ans / ≥ 65 ans)	0,31	0,30	0,29	2018
Familles monoparentales^a (% ensemble des ménages)	10,2	10,6	12,6	2018
Revenu médian^a (€)	23 137	24 404	22 320	2016
Taux de chômage des 20-64 ans^b (en %)	9,0	9,8	14,4	2016
Revenu d'intégration sociale^c (bénéficiaires pour 1000 hab de 18-64 ans)	16,7	24,0	42,4	2017

Sources: a. SPF Economie b. Steunpunt c. SPP Intégration Sociale

La population de la commune de Rendoux augmente au fil du temps, passant de **2 222 habitants en 1998 à 2 582 habitants en 2018**, soit une augmentation de 16,2%. Les projections réalisées par l'IEWPS¹ prévoient qu'il y aura **2 786 habitants en 2035**.

L'**indice de vieillissement** est légèrement supérieur à celui de la province de Luxembourg. Pour 100 jeunes de moins de 20 ans, on compte 71 personnes âgées de 65 ans et plus.

L'**indice de l'intensité du vieillissement**, qui représente l'importance du quatrième âge, est **similaire** au sein des différents territoires analysés.

La part de familles monoparentales à Rendoux est proche de la proportion provinciale.

Rendoux présente un **revenu médian inférieur** à celui de la **province** mais supérieur à celui de la Wallonie.

Le **taux de chômage** observé parmi les habitants de la commune est **inférieur** au taux provincial et au taux wallon.

Concernant le nombre de bénéficiaires du revenu d'intégration sociale au sein de la commune, celui-ci est nettement **inférieur** à celui observé au sein de la **province**.

Mortalité

Indice Comparatif de Mortalité ²	Rendoux	Province de Luxembourg	Wallonie	Années
Hommes	105,1	96,1	100	2012-2016
Femmes	108,2	94,4	100	2012-2016

Source : SPF Economie, Calculs OSLux

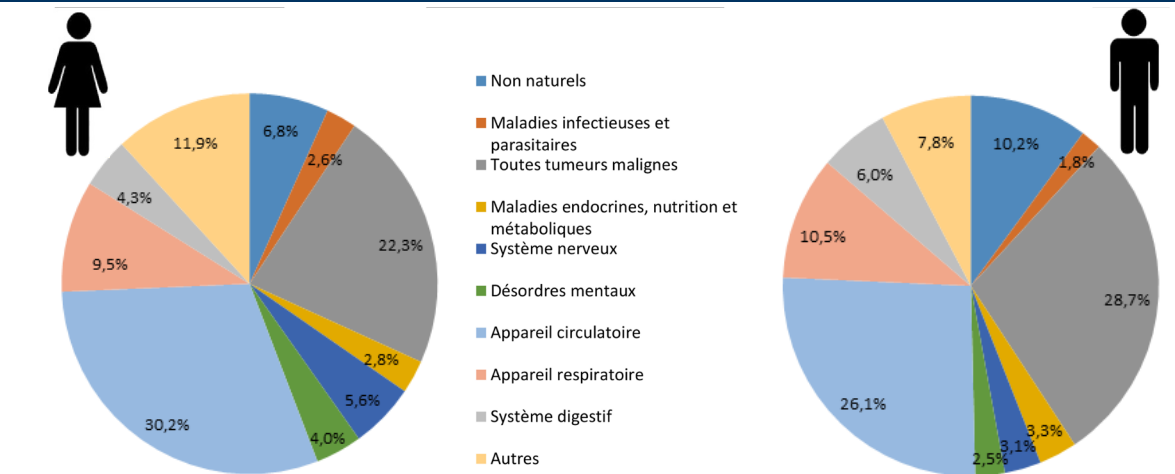
A Rendoux, la mortalité (tant chez les hommes que chez les femmes) apparaît plus élevée. Néanmoins, **ces différences ne sont pas statistiquement significatives**.

Si l'on s'intéresse à la **mortalité prématurée**, c'est-à-dire les proportions de décès survenus avant l'âge de 65 ans, le même constat est observé.

¹ Institut Wallon de l'Évaluation, de la Prospective et de la Statistique.

² L'Indice Comparatif de Mortalité est le rapport entre le nombre de décès observé dans une population et le nombre de décès qui serait obtenu si les taux de mortalité de chaque tranche d'âge étaient identiques à ceux d'une population de référence (= Wallonie) à laquelle on attribue une valeur 100.

Principales causes de mortalité dans l'arrondissement de Marche-en-Famenne



Dans l'arrondissement de Marche-en-Famenne, les **deux principales causes de décès** en 2011-2015 concernaient l'**appareil circulatoire** (30,2 % chez les femmes et 26,1 % chez les hommes) et les **cancers** (22,3 % chez les femmes et 28,7 % chez les hommes). Les causes non naturelles reprennent les accidents de transports, les empoisonnements, les chutes accidentelles, les suicides et les homicides.

Espérance de vie

Espérance de vie à la naissance (ans)	Rendoux	Province de Luxembourg	Wallonie	Années
Hommes	75,9	76,9	76,5	2012-2016
Femmes	80,3	82,6	82,1	2012-2016

Source : SPF Economie-DGS, calculs OSLux

A Rendoux, comparée à la province et à la Wallonie, l'**espérance de vie des femmes et des hommes** n'est pas statistiquement différente entre les territoires.

Si l'on s'intéresse à l'**espérance de vie à 65 ans**, le même constat est observé : aucune différence significative n'est constatée en fonction des territoires.

Etat de santé

Etat de santé	Rendoux	Province de Luxembourg	Wallonie	Années
Prévalence diabète (en %)	7,0	7,4	7,8	2016
Dépistage cancer du sein : femmes de 50 à 69 ans (en %)	45,0	50,2	53,9	2016
Maladies chroniques (% de bénéficiaires ayant droit au forfait maladie chronique)	9,3	11,2	11,6	2017

Source : Agence InterMutualiste

En 2013, l'Enquête nationale de Santé indique que **81,7 %** des habitants de la province de Luxembourg se déclarent en **bonne ou très bonne santé**. Cette proportion est **stable** au fil du temps (80,8 % en 1997). Selon les données de l'Agence InterMutualiste, **7,0 %** des habitants de Rendoux souffrent de **diabète**. Cette proportion est inférieure à celles recensées dans la province et la Wallonie.

A Rendoux, le taux de couverture de **dépistage du cancer du sein** est **inférieur** au taux provincial et au taux wallon. Quel que soit le niveau territorial, les femmes ont plus souvent recours au dépistage spontané (par mammographie diagnostique) qu'au dépistage organisé par Mammothest (mammographie réalisée dans le cadre du programme organisé de dépistage du cancer du sein). **9,3 %** des habitants de Rendoux bénéficient du **forfait maladie chronique**, ce qui est inférieur aux proportions provinciale et wallonne.